

Руководство по эксплуатации

Рекомендуется:

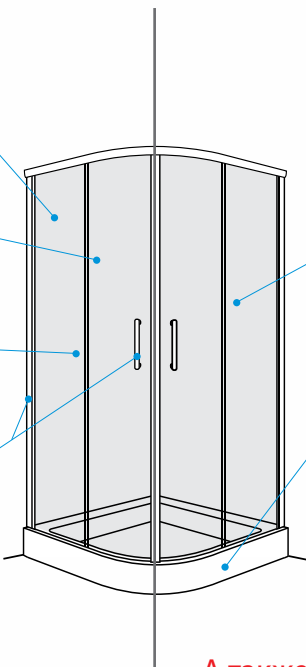
Чистить изделие с помощью щадящего жидкого моющего средства и мягкой губки

Ополаскивать изделие чистой водой

Убирать оставшиеся капли с помощью скребка для ухода за душевыми кабинами

Использовать замшевую тряпочку для хромированных частей изделия после чистки

Обеспечить хорошее проветривание ванной комнаты



Запрещается:



Трясти и бросать изделие при транспортировке



Использовать при чистке абразивные средства и прочие агрессивные химические вещества*



Использовать при чистке поддонов острые и режущие предметы, способные повредить поверхность

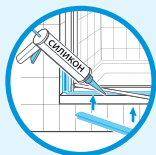
А также:

Рекомендуется обратиться в монтажную службу, т.к. установка душевого изделия требует продуманных действий и подготовленных коммуникаций. В этом случае изделие будет установлено гарантированно правильно, и у Вас не возникнет никаких сложностей.

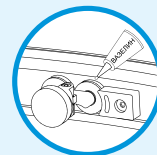
А также:

* Запрещено использовать хлор, кислоту, абразивные пасты, ацетон, спирт, растворители и пр.

Раз в два года необходимо заменять уплотнитель и силиконовый герметик



Периодически необходимо смазывать ролики в профильных моделях ограждений



Наша продукция изготовлена с учетом фактора простоты ее уборки:

Рекомендуемый уход после каждого принятия душа:

- Ополаскивать кабину чистой водой
- Обеспечить хорошее проветривание ванной комнаты

Рекомендуемая генеральная уборка (в зависимости от частоты использования от одного раза в две недели до одного раза в месяц)

- Аккуратно очистить изделие с помощью мягкой губки с щадящими жидкими чистящими средствами, применяемыми в хозяйстве
- Ополоснуть душевую кабину чистой водой
- Убрать оставшиеся капли с помощью скребка для ухода за душевыми кабинами
- Обеспечить хорошее проветривание ванной комнаты