

Руководство по эксплуатации

Рекомендуется:

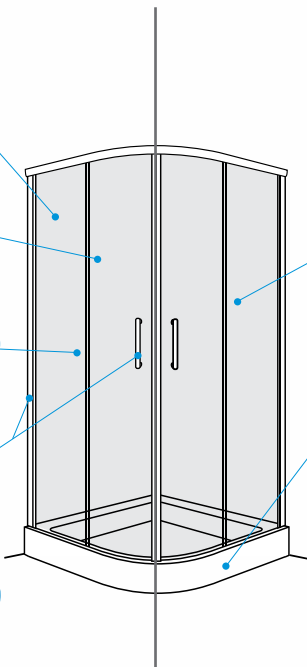
Чистить изделие с помощью щадящего жидкого моющего средства и мягкой губки

Ополаскивать изделие чистой водой

Убирать оставшиеся капли с помощью скребка для ухода за душевыми кабинами

Использовать замшевую тряпочку для хромированных частей изделия после чистки

Обеспечить хорошее проветривание ванной комнаты *



Запрещается:



Трясти и бросать изделие при транспортировке



Использовать при чистке абразивные средства и прочие агрессивные химические вещества *



Использовать при чистке поддонов острые и режущие предметы, способные повредить поверхность

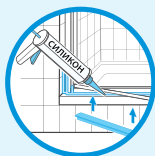
*Внимание!

При скапливании грязи на поверхности изделия, из-за влажной среды, под ней образуется парниковый эффект, что приводит к коррозии покрытия фурнитуры и профилей.

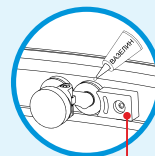
*А также:

Запрещается использовать хлор или хлорсодержащие чистящие средства, кислоту, абразивные пасты, ацетон, спирт, растворители, и пр. Хромированные изделия могут получить ожог и прийти в негодность.

Раз в два года необходимо заменять уплотнитель и силиконовый герметик



Периодически необходимо смазывать ролики в профильных моделях ограждений



Наша продукция изготовлена с учетом фактора простоты ее уборки

Рекомендуемый уход после каждого принятия душа:

- ополаскивать кабину чистой водой
- обеспечить хорошее проветривание ванной комнаты

Рекомендуемая генеральная уборка (в зависимости от частоты использования, от одного раза в две недели до одного раза в месяц):

- аккуратно очистить изделие с помощью мягкой губки с щадящими жидкими чистящими средствами
- ополоснуть душевую кабину чистой водой
- убрать оставшиеся капли с помощью скребка для ухода за душевыми кабинами
- обеспечить хорошее проветривание ванной комнаты

ПРОВЕРЬТЕ ЕЩЁ РАЗ!

Стопоры должны быть установлены таким образом, чтобы, при открывании и закрывании двери, верхний и нижний ролики упирались в соответствующие стопоры **ОДНОВРЕМЕННО**. В противном случае, при ударе о стопор, дверь сместится по диагонали и слетит с направляющих.

Рекомендуем

Для монтажа обратиться в монтажную службу, т.к. установка душевого изделия требует продуманных действий и подготовленных коммуникаций. В этом случае изделие будет установлено гарантированно правильно, и у Вас не возникнет никаких сложностей.